




# Hever nůžkový 1500 kg

## Návod k použití

Před prvním použitím si pečlivě přečtěte tento manuál. Seznamte se se všemi instrukcemi, které jsou nezbytné pro bezpečnou manipulaci s nářadím.

	před použitím si přečtěte manuál		noste chrániče uší
	noste ochranné brýle		noste ochranný oděv

### Bezpečnostní prohlášení:

- Přístroj by měl být užíván pouze kvalifikovaným pracovníkem. Měl by být udržován v maximální možné čistotě.
- Maximální nosnost jsou 1,5 tuny. Nepřekračujte tuto kapacitu.
- Používejte zařízení pouze ke stanovenému účelu. Nepoužívejte jej k jiným účelům, než ke kterým je určen.
- Přístroj udržujte v dostatečné vzdálenosti od dětí a nepovolovaných osob.
- Před použitím přístroje je třeba zajistit všechny volné kusy oděvu a svázat dlouhé vlasy do culíku.
- Při práci s přístrojem noste ochranné brýle splňující normu ANSI.
- Udržujte rovnováhu a nepoužívejte kluzkou obuv.
- Zvedák musí být umístěn na pevné vodorovné základně, která má větší nosnost, než je samotná nosnost zvedáku.
- Zvedané vozidlo musí mít zataženou ruční brzdu a zablokovaná všechna kola.
- Ihned po zvednutí břemena jej podepřete dodatečnou oporou.
- Před spuštěním vozidla se ujistěte, že nic a nikdo není pod ním.
- Při zvedání s břemenem nehýbejte více, než je to nutné.
- Před použitím zařízení zkontrolujte. Provéřte všechny funkční části. Pokud by byl zvedák poškozen, musí se nejprve vyřešit veškeré opravy a až poté je možné začít s prací.
- Zákaz použití přístroje pod vlivem léků a omamných a psychotropních látek.
- Zařízení nesmí být nijak upravováno a měněny jeho konstrukční vlastnosti.
- V zařízení se smí používat pouze hydraulické oleje, které se v nádržce nesmí míchat jeden s druhým.
- Hever udržujte na suchém místě bez přímého přístupu vody.
- Opravy smí provádět pouze pověřená osoba.

**Poznámka:** Tato upozornění nemohou zachytit veškeré situace, ke kterým může během použití zařízení dojít. Dbejte proto maximální opatrnosti při jeho použití. Neodborné použití může vést k úrazu.

**Poznámka:** Napouštění a vypouštění oleje probíhá přes totožný šroub.

### Před výměnou pneumatiky:

1. Zaparkujte vozidlo na rovné ploše.
2. Zařaďte pozici PARK u automatické převodovky a ZPÁTEČKU u manuální převodovky.
3. Zapněte varovné blikáče.
4. Zablokujte zadní kola.
5. Uvolněte šrouby na kole, ale nesundávejte je.
6. Otočte páku heveru ve směru hodinových ručiček, čímž hever zvednete.
7. Vložte hever pod vozidlo co nejbližší kolu, které budete měnit.

8. Zvedejte hever, dokud se nedotkne vozidla.

### Zvedání:

1. Zvedejte vozidlo, dokud nejsou kola ve vzduchu.
2. Odstraňte šrouby na kole a vyměňte kolo.
3. Utáhněte všechny šrouby aby kolo drželo ale nedotahujte je.

### Sundávání:

1. Kompletně hever sundejte.
2. Dotáhněte šrouby na kole.
3. Odstraňte překážky na zablokování kol.
4. Uložte si hever na vhodné míst.

**Obecný popis:** Nůžkový zvedák.

**Popis předpokládaného použití:** Zvedání vozidel.

**Nepřípustné způsoby použití:** Je zakázáno používat nářadí jiným způsobem, než je popsán v tomto návodu k použití.

**Další rizika, která zůstávají i navzdory přijatým opatřením k zajištění bezpečnosti:** I přes veškerou snahu popsání možných rizik není možné v manuálu zmínit veškerá ostatní nebezpečí, která z manipulace s nářadím vyplývají. Dbejte tedy vždy přesných pokynů použití a při práci s nářadím jednejte racionálně.

**Pokyny pro zajištění bezpečné dopravy, manipulace a skladování:** Dopravu provádějte v krabici. Zajistěte, aby nedošlo k pohybu nářadí v přepravní krabici. Nářadí musí být zabezpečeno proti pádu z 1 metru obalovým materiálem.

**Postup, který je nutno dodržet v případě havárie, poruchy, zablokování:** Při jakémkoliv nalezení závady nebo poškození musí být tento problém nejprve vyřešen. S vadným nářadím nijak nemanipulujte a ihned kontaktujte svého prodejce.



### EU Prohlášení o shodě

Distributor: TorriaCars s.r.o., Jiráskova 476/69, Liberec, 46001, [www.torriacars.cz](http://www.torriacars.cz), email: [info@torriacars.cz](mailto:info@torriacars.cz), IČ: 28723163 DIČ: CZ28723163

Výrobce: F.H. GEKO, Kietlin, ul. Spacerowa 3, Radomsko 97500, Poland

prohlašuje, že následně označené zařízení na základě své koncepce a konstrukce, stejně jako na trh uvedené provedení, odpovídají příslušným bezpečnostním požadavkům Evropské unie. Při námi neodsouhlasených změnách zařízení ztrácí toto prohlášení svou platnost. Toto prohlášení se vydává na výhradní odpovědnost výrobce.

#### Geko G02194

Hever nůžkový 1,5t

bylo navrženo a vyrobeno ve shodě s následujícími normami:

EN ISO 12100:2010, EN 1494:2000+A1:2008

a harmonizačními předpisy:

2006/42/WE

a je v souladu s CE certifikátem:

CE IT241JH15101803

Kompletaci technické dokumentace provedl Grzegorz Kowalczyk se sídlem na adrese výrobce. Technická dokumentace je dostupná na adrese výrobce. Místo a datum vydání EU prohlášení o shodě: F.H. GEKO, Kietlin, ul. Spacerowa 3, Radomsko 97500, Poland 19.02.2019

Osoba oprávněná vypracováním EU prohlášení o shodě jménem výrobce

(podpis, jméno, funkce):

Grzegorz Kowalczyk

Jednatel

Distributor: TorriaCars s.r.o., Jiráskova 476/69, Liberec, 46001, [www.torriacars.cz](http://www.torriacars.cz), email: [info@torriacars.cz](mailto:info@torriacars.cz), IČ: 28723163 DIČ: CZ28723163

  
mgr Grzegorz Kowalczyk  
Authorised person

Výrobce: F.H. GEKO, Kietlin, ul. Spacerowa 3, Radomsko 97500, Poland