





# Podlahový ventilátor z nerezové oceli, GEKO

## Návod k použití

Před prvním použitím si pečlivě přečtěte tento manuál. Seznamte se se všemi instrukcemi, které jsou nezbytné pro bezpečnou manipulaci s náradím.

	před použitím si přečtěte manuál		noste chrániče uší
	noste ochranné brýle		noste ochranný oděv

### Bezpečnostní prohlášení:

Nedodržení bezpečnostních opatření může vést ke zranění nebo smrti. S náradím smí pracovat pouze osoby, které si pečlivě prostudovaly následující instrukce. Varování a instrukce v tomto manuálu musí být maximálně dodržovány. V tomto manuálu nejsou popsány veškeré situace, které mohou při práci s náradím nastat. Je tedy nutné maximálně dodržovat veškeré bezpečnostní předpisy, abyste předešli případnému nebezpečí úrazu. S produktem pracujte pouze k tomu účelu, k němuž je původně určen.

### Pracovní instrukce:

1. Ujistěte se, že napětí ze zdroje je totožné s napětím, na které přístroj pracuje.
2. Pomocí tlačítek výběru rychlosti vyberte požadovaný stupeň.
3. Zatlačte západku při nastavení požadované výšky ventilátoru.
4. Na lopatky nikdy a ničím nesahejte.
5. Vadný stroj nebo součástky nepoužívejte a ihned kontaktujte svého prodejce.
6. Při čištění vytáhněte zařízení ze zdroje a povrchy očistěte jemně namočeným a následně suchým hadříkem. Nikdy nepoužívejte leštidlo nebo prostředek, který může zkorodovat.
7. Pro montáž na zeď zvolte dostatečně silné šrouby.

### Servis a uskladnění:

1. Ventilátor vypněte a odpojte od zdroje napětí.
2. Pokud je to nutné, ventilátor utřete.
3. Ventilátor nikdy nenechávejte mokrý a zabraňte vstupu vlhka a vody do prostoru motoru.
4. Při nepoužívání ventilátor uskladněte na suchém a chladném místě nejlépe v původním obalu.

### Řešení závad:

Pokud ventilátor nepracuje zkontrolujte, zda je pomocí spínače zapnutý. Ujistěte se, že je ve zdroji proudu napětí. Pokud ventilátor stále nepracuje, kontaktujte svého prodejce.

### Bezpečnostní upozornění:

1. S zařízením nesmí pracovat neproškolené osoby nebo děti.
2. Zařízení nenamáčejte do vody.
3. Před použitím si přečtěte manuál.
4. Zkontrolujte, zda je napětí v síti totožné s ventilátorem.
5. Ventilátor by měl být použit na rovném povrchu. Nepracujte s ním, pokud není pevně připevněn.
6. Ventilátor nevystavujte nadměrné vlhkosti.
7. Nepouštějte k ventilátoru děti.

8. Použití prodlužovacího kabelu není doporučeno.
9. Před čištěním nebo opravou odpojte ventilátor ze sítě.
10. Všechny opravy musí provádět školený elektrikář.
11. Pro odpojení ze sítě podržte zásuvku a vytáhněte zástrčku.
12. Ventilátor je určen pouze pro vnitřní použití.



### EU Prohlášení o shodě

Distributor: TorriaCars s.r.o., Jiráskova 476/69, Liberec, 46001, [www.torriacars.cz](http://www.torriacars.cz), email: [info@torriacars.cz](mailto:info@torriacars.cz),  
IČ: 28723163 DIČ: CZ28723163  
Výrobce: F.H. GEKO, Kietlin, ul. Spacerowa 3, Radomsko 97500, Poland

prohlašuje, že následně označené zařízení na základě své koncepce a konstrukce, stejně jako na trh uvedené provedení, odpovídají příslušným bezpečnostním požadavkům Evropské unie. Při námi neodsouhlasených změnách zařízení ztrácí toto prohlášení svou platnost. Toto prohlášení se vydává na výhradní odpovědnost výrobce.

### Geko G80471, G80472

Podlahový ventilátor z nerezové oceli  
bylo navrženo a vyrobeno ve shodě s následujícími normami:  
EN 55014-1:2007, EN 55014-2:2015, EN 61000-3-2:2014, EN 61000-3-3:2013

a harmonizačními předpisy:  
2014/30/EU, 2014/35/EU

a je v souladu s CE certifikátem:  
WE AN 50419790 0001, AE 50419839 0001, WE AN 50419793 0001

Kompletaci technické dokumentace provedl Grzegorz Kowalczyk se sídlem na adrese výrobce. Technická dokumentace je dostupná na adrese výrobce.  
Místo a datum vydání EU prohlášení o shodě: F.H. GEKO, Kietlin, ul. Spacerowa 3, Radomsko 97500, Poland  
27.02.2020  
Osoba oprávněná vypracováním EU prohlášení o shodě jménem výrobce

(podpis, jméno, funkce):

Grzegorz Kowalczyk

Jednatel



**mgr Grzegorz Kowalczyk**

Authorised person

Distributor: TorriaCars s.r.o., Jiráskova 476/69, Liberec, 46001, [www.torriacars.cz](http://www.torriacars.cz), email: [info@torriacars.cz](mailto:info@torriacars.cz),  
IČ: 28723163 DIČ: CZ28723163  
Výrobce: F.H. GEKO, Kietlin, ul. Spacerowa 3, Radomsko 97500, Poland

### EU Prohlášení o shodě

Distributor: TorriaCars s.r.o., Jiráskova 476/69, Liberec, 46001, [www.torriacars.cz](http://www.torriacars.cz), email: [info@torriacars.cz](mailto:info@torriacars.cz),  
IČ: 28723163 DIČ: CZ28723163

Výrobce: F.H. GEKO, Kietlin, ul. Spacerowa 3, Radomsko 97500, Poland

prohlašuje, že následně označené zařízení na základě své koncepce a konstrukce, stejně jako na trh uvedené provedení, odpovídají příslušným bezpečnostním požadavkům Evropské unie. Při námi neodsouhlasených změnách zařízení ztrácí toto prohlášení svou platnost. Toto prohlášení se vydává na výhradní odpovědnost výrobce.

### Geko G80471, G80472

Podlahový ventilátor z nerezové oceli  
bylo navrženo a vyrobeno ve shodě s následujícími normami:  
IEC 62321-3-1:2013

a harmonizačními předpisy:  
2011/65/EU

a je v souladu s CE certifikátem:  
CE 0174091695B 001

Kompletaci technické dokumentace provedl Grzegorz Kowalczyk se sídlem na adrese výrobce. Technická dokumentace je dostupná na adrese výrobce.

Místo a datum vydání EU prohlášení o shodě: F.H. GEKO, Kietlin, ul. Spacerowa 3, Radomsko 97500, Poland  
27.02.2020

Osoba oprávněná vypracováním EU prohlášení o shodě jménem výrobce

(podpis, jméno, funkce):

Grzegorz Kowalczyk

Jednatel



**mgr Grzegorz Kowalczyk**

Authorised person

Distributor: TorriaCars s.r.o., Jiráskova 476/69, Liberec, 46001, [www.torriacars.cz](http://www.torriacars.cz), email: [info@torriacars.cz](mailto:info@torriacars.cz),  
IČ: 28723163 DIČ: CZ28723163

Výrobce: F.H. GEKO, Kietlin, ul. Spacerowa 3, Radomsko 97500, Poland